

على أساس شهري، ارتفع المجمع م3 بنسبة 0,3% ليصل إلى 1.223,7 مليار درهم. ويشمل هذا التطور نمو الديون الصافية على الإدارة المركزية بنسبة 1,9% وانخفاض القروض البنكية والاحتياطيات الدولية الصافية بنسبة 1,3% و0,8% على التوالي.

حسب الغرض الاقتصادي، يعكس تطور القروض البنكية بالأساس تراجع تسهيلات الخزينة بنسبة 3,4% والقروض المالية بواقع 6,1%. وفي ما يتعلق بباقي فئات القروض، نمت قروض التجهيز بنسبة 0,7% والقروض العقارية بواقع 0,3% وقروض الاستهلاك بنسبة 0,8%.

وعلى أساس سنوي، تزايد المجمع م3 بواقع 5,3% مقابل 4,7% في يونيو 2017، نتيجة بالخصوص لتسارع وتيرة نمو الودائع تحت الطلب لدى البنوك إلى 6,8% بعد 6,4% وتراجع حدة انخفاض سندات مؤسسات التوظيف الجماعي في القيم المنقولة النقدية التي تحوزها الوحدات الاقتصادية من 13,1% إلى 2,3%. وبالمقابل، تباطأت وتيرة نمو حجم النقد المتداول من 7,4% إلى 5,9%، والتوظيفات تحت الطلب من 5,1% إلى 4,9%.

وفي ما يتعلق بمقابلات المجمع النقدي م3، تباطأ نمو القروض البنكية ليصل إلى 5,8% بعد 6,2%، وانخفضت الاحتياطيات الدولية الصافية بنسبة 15,2% مقابل 14,7% في يونيو. ومن جهتها، ظلت نسبة نمو الديون الصافية على الإدارة المركزية شبه مستقرة في مستواها المسجل في يونيو، أي 10%.

وبشمل تطور الانتماء البنكي بالخصوص تدني تسهيلات الخزينة بنسبة 0,8% بعد ارتفاعها بنسبة 1,7% في الشهر السابق، ونمو قروض التجهيز بنسبة 11,2% مقابل 9,4% وقروض الاستهلاك بنسبة 4,7% بعد 4,4%. أما القروض العقارية، فقد ظلت نسبة نموها تقريبا في نفس مستواها المسجل في الشهر الماضي، أي 3,9%. ونمت قروض السكن بنسبة 4,9% بعد 4,6% وتلك المقدمة للإنعاش العقاري بنسبة 1,7% بعد 2,4%.

وحسب القطاعات المؤسساتية، ارتفعت القروض المقدمة للقطاع الخاص بنسبة 3% بعد 3,5%، مع تباطؤ القروض المقدمة للشركات غير المالية الخاصة إلى 2,9% بعد 4,1%، وتزايد القروض الممنوحة للأسر بنسبة 3,1% مقابل 2,9%. أما القروض الممنوحة للشركات غير المالية العمومية، فقد تزايدت بنسبة 22,3% مقابل 13,2% في يونيو 2017.

المؤشرات الرئيسية للاحصاءات النقدية

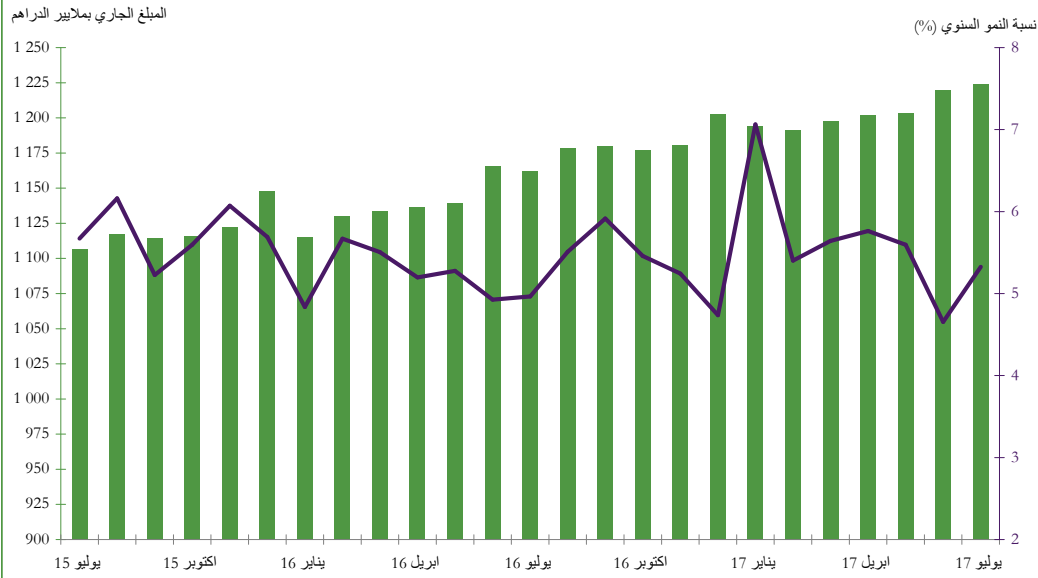
(بملايين الدراهم)

التغيرات (%)			التغيرات			المبلغ الجاري	
يوليو 16	ديسمبر 16	يونيو 17	يوليو 16	ديسمبر 16	يونيو 17	يوليو 17	
▲ 6,1	▲ 2,3	■ 0,0	44 463	17 370	5	769 253	المجمع م 1
▲ 5,9	▲ 2,3	▲ 0,1	51 495	20 836	548	918 924	المجمع م 2
▲ 5,3	▲ 1,8	▲ 0,3	61 880	21 297	4 228	1 223 711	المجمع م 3
▲ 7,9	▲ 4,9	▲ 0,9	44 979	29 017	5 658	616 113	التوظيفات السائلة
▲ 5,9	▲ 4,1	▲ 1,2	11 849	8 416	2 534	211 658	التداول الإئتماني
▲ 5,4	▲ 1,3	■ 0,0	44 482	11 506	357	864 352	الودائع البنكية ذات الطابع النقدي ⁽¹⁾
▲ 6,8	▲ 1,6	▼ -0,2	32 291	7 958	-1 206	504 570	ودائع تحت الطلب لدى البنوك
▼ -3,4	▼ -4,8	▼ -0,4	-5 503	-7 765	-599	155 501	ودائع لأجل و سندات الصندوق لدى البنوك
▼ -2,3	▼ -6,3	▲ 2,0	-1 314	-3 830	1 140	56 840	سندات مؤسسات التوظيف الجماعي في السوق النقدية
▼ -15,2	▼ -18,1	▼ -0,8	-36 604	-45 127	-1 561	204 116	صافي الاحتياطيات الدولية
▲ 10,0	▲ 11,6	▲ 1,9	14 382	16 512	3 009	158 891	الديون الصافية على الإدارة المركزية
▲ 5,8	▲ 2,6	▼ -0,9	53 633	24 696	-8 478	982 343	ديون على الاقتصاد
▲ 5,1	▲ 1,7	▼ -1,0	40 560	14 029	-8 680	839 795	ديون مؤسسات الإيداع الأخرى ⁽²⁾
▲ 5,8	▲ 1,6	▼ -1,3	45 427	13 151	-10 676	831 249	قروض بنكية
							حسب الغرض الإقتصادي
▲ 3,9	▲ 3,3	▲ 0,3	9 476	8 173	799	255 074	قروض العقار
▲ 4,9	▲ 3,0	▲ 0,3	9 116	5 714	659	194 075	قروض السكن
▲ 1,7	▲ 6,0	▲ 0,7	984	3 348	431	58 858	القروض المقدمة للمنعشين العقاريين
▼ -0,8	▲ 2,2	▼ -3,4	-1 349	3 742	-6 212	176 469	حسابات مدينة وتسهيلات الخزينة
▲ 11,2	▲ 3,7	▲ 0,7	16 040	5 718	1 178	158 635	قروض التجهيز
▲ 4,7	▲ 3,7	▲ 0,8	2 288	1 808	378	50 540	قروض للاستهلاك
▲ 15,6	▼ -5,9	▼ -5,7	17 241	-7 937	-7 763	127 529	ديون مختلفة على الزبناء
▲ 2,8	▲ 2,7	▲ 1,5	1 731	1 646	945	63 003	ديون معلقة الأداء
▲ 16,3	▼ -5,5	▼ -9,0	16 228	-6 697	-11 433	116 030	مؤسسات مالية أخرى
▲ 18,7	▲ 3,3	▲ 5,6	10 120	2 082	3 393	64 236	قطاع عمومي
▲ 8,4	▲ 1,3	▲ 5,4	1 179	200	783	15 286	إدارات محلية
▲ 22,3	▲ 4,0	▲ 5,6	8 941	1 882	2 610	48 951	مؤسسات غير مالية عمومية
▲ 3,0	▲ 2,8	▼ -0,4	19 079	17 766	-2 636	650 983	قطاع خاص
▲ 2,9	▲ 2,9	▼ -1,1	9 503	9 312	-3 715	333 022	مؤسسات غير مالية أخرى
▲ 3,1	▲ 2,7	▲ 0,3	9 577	8 455	1 079	317 961	أسرو مؤسسات لا تستهدف الربح وتخدم الأسر

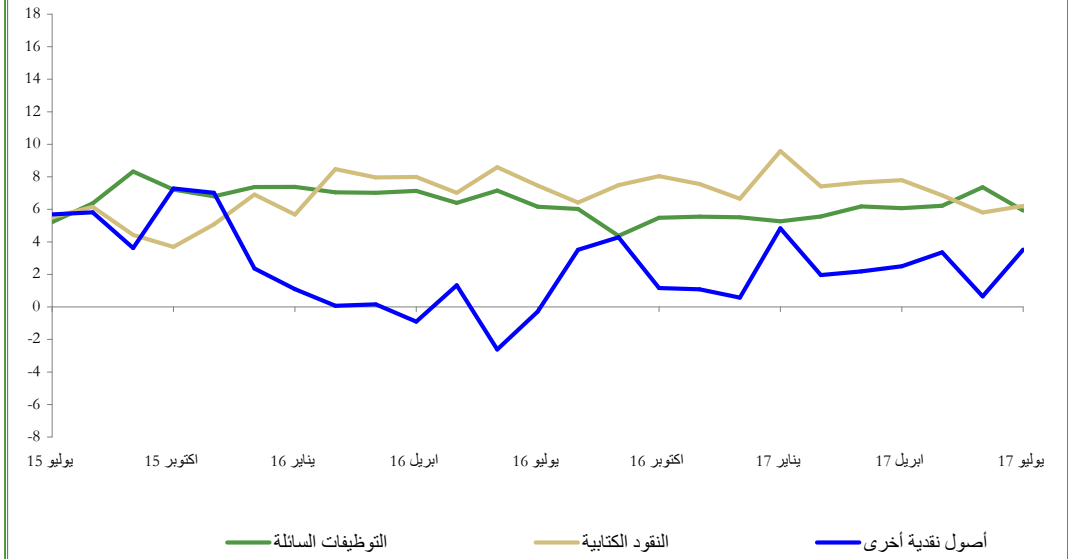
(1) مجموع ودايع حائزو النقود لدى النظام البنكي باستثناء الودائع المقتنة وودائع الضمان

(2) البنوك و مؤسسات التوظيف الجماعي في السوق النقدي

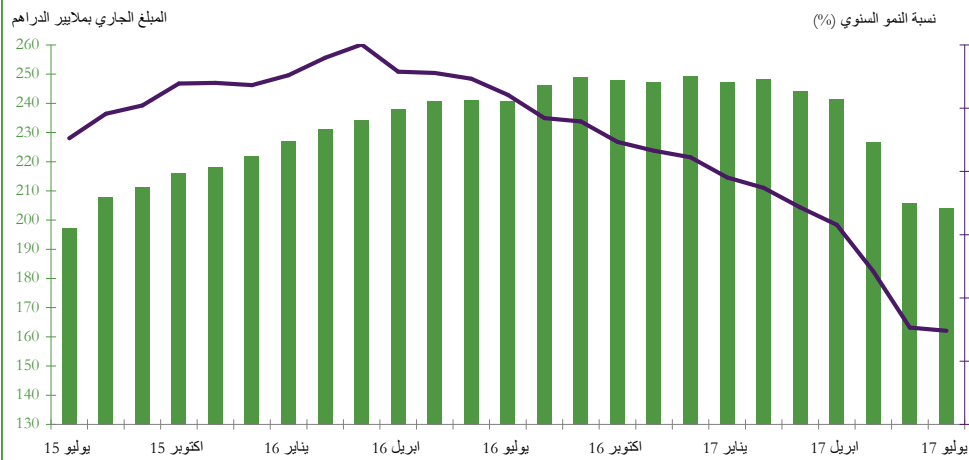
الرسم البياني 1: التطور السنوي للمجمع النقدي م3



الرسم البياني 2: التطور السنوي لمكونات المجمع النقدي م3
نسبة النمو السنوي (%)



الرسم البياني 3: تطور صافي الاحتياطات الدولية



الرسم البياني 4: التطور السنوي للقروض البنكية حسب الغرض الاقتصادي
نسبة النمو السنوي (%)

